

**AGRARIA
VERZEGNASSI**

**TELI PER LAGHETTI
2011**



www.verzegnassi.com



TELO IN P.V.C. RINFORZATO VERDE

Art. 559	mt. 2,5 x 3	- rinforzato
Art. 560	mt. 3 x 4	- rinforzato
Art. 561	mt. 4 x 5	- rinforzato
Art. 562	mt. 5 x 6	- rinforzato
Art. 563	mt. 6 x 8	- rinforzato



TELO IN P.V.C. RINFORZATO MARRONE

Art. 565	mt. 3 x 4	- rinforzato
Art. 566	mt. 4 x 5	- rinforzato
Art. 567	mt. 5 x 6	- rinforzato
Art. 568	mt. 6 x 8	- rinforzato



TELO IN P.V.C. RINFORZATO AZZURRO

Art. 569	mt. 3 x 4	- rinforzato
Art. 570	mt. 4 x 5	- rinforzato
Art. 571	mt. 5 x 6	- rinforzato



TELI DI QUALSIASI MISURA PRONTI IN 24 ORE

TELI RINFORZATI IN P.V.C. - GARANZIA 15 ANNI - DISPONIBILI ANCHE NEI FUORI MISURA

Questi teli sono costruiti con un rinforzo interno ed una speciale miscela di gomma che li rende atossici, flessibili, resistenti al gelo e a tutti gli agenti atmosferici compresi i raggi UV. Offrono sicurezza e tranquillità per laghetti di qualsiasi grandezza, garantiti con profondità fino a 3 mt. Disponibili in varie colorazioni, misure e forme per soddisfare le Vostre esigenze.





TELO IN P.V.C. NERO sp. 0,5

Art. 580 mt. 3 x 4 - normale


Art. 581 mt. 4 x 5 - normale

Art. 582 mt. 4 x 6 - normale

Art. 583 mt. 5 x 6 - normale

Art. 584 mt. 8 x 6 - normale

Non disponibile nei fuori misura



COLLA PER TELI

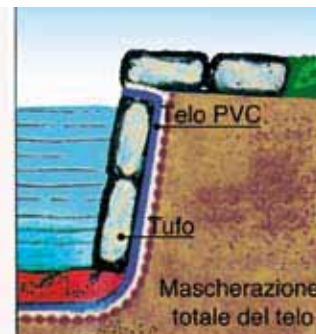
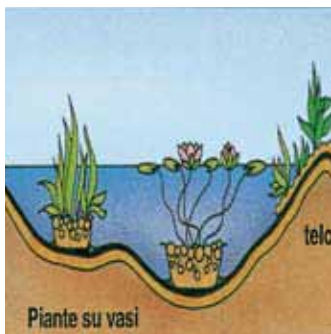
Art. 1235 colla in tubetto 125 cc



TELI IN P.V.C. SPESSORE 0,5 - GARANZIA 10 ANNI NON DISPONIBILI NEI FUORI MISURA

Questi teli sono costruiti in PVC atossico, resistenti al gelo e a tutti gli agenti atmosferici. Economici e consigliati per laghetti di piccole dimensioni. Disponibili solo a colorazione nera e nelle misure standard. Non incollabili tra loro.

INSTALLAZIONE E SUGGERIMENTI



Dopo aver disegnato la forma del laghetto con l'aiuto di una cordicella, si procede allo scavo, la cui profondità può variare dai 40 agli 80 cm; consigliamo di creare due livelli, uno per le piante palustri di circa 20 cm ed uno per le ninfee dai 40 agli 80 cm, (per le piante vedi istruzioni a pag. 43). Lo scavo deve essere livellato con un sottile strato di sabbia o di terra fine, stendere il telo facendolo aderire alle pareti fissando e mascherando bene il bordo con sassi, blocchi di tufo o pietre che possono essere eventualmente fermate con cemento, le pieghe si riducono sensibilmente con il peso dell'acqua. Se create una cascata impermeabilizzatela con il telo e dovrà funzionare con una pompa indipendente. Arredare l'interno del laghetto con ciottoli, rocce, anfore o uno strato di ghiaia evitando materiali appuntiti. Le piante possono essere posizionate su vasi oppure direttamente sul fondo. Sistemare le pompe con il filtro al centro del laghetto possibilmente lontane dalle piante ed infine riempire d'acqua. ALL'OCCORRENZA USATE SEMPRE I PRODOTTI ANTIALGHE.



